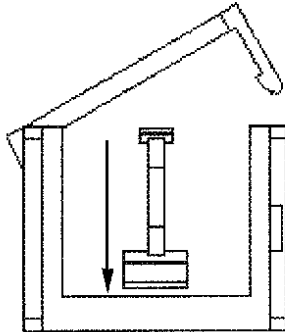


NOTE: Separators not available for HCT101 and HCT102 Series.
REMARQUE - Cloisons non disponibles pour les series HCT101 et HCT102
NOTA - Separadores no disponibles para las series HCT101 y HCT102

1

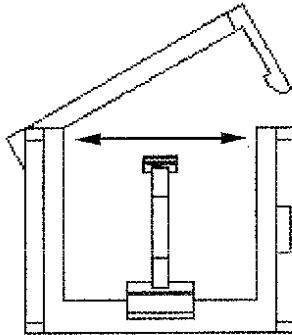


Open CableTrak retaining bar and snap separator onto base of Cabletrak . . .

Ouvrir la barrette de retenue du CableTrak et enclencher la cloison sur la base du CableTrak . . .

Abrir la barra-retén del CableTrak y enganchar el separador sobre la base del CableTrak . . .

2

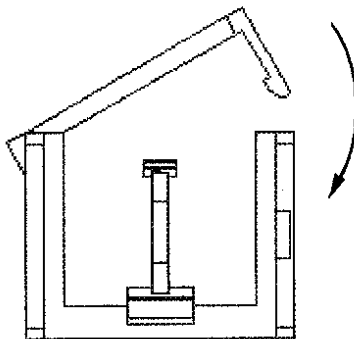


Slide separator to desired position . . .

Faire glisser la cloison à la position désirée . . .

Deslizar el separador hacia la posición deseada . . .

3



Close CableTrak retaining bar.

Refermer la barrette de retenue du CableTrak .

Cerrar la barra-retén del CableTrak.

HUBBELL DE MÉXICO garantiza este producto, de estar libre de defectos en materiales y mano de obra por un año a partir de su compra. Hubbell reparará o reemplazará el artículo a su juicio en un plazo de 60 días. Esta garantía no cubre desgastes por uso normal o daños ocasionados por accidente, mal uso, abuso o negligencia. El vendedor no otorga otras garantías y excluye expresamente daños incidentales o consecuencias inherentes a su uso. Esta garantía es válida sólo en México.

HUBBELL DE MÉXICO, S.A. DE C.V.
Av. Coyoacán #1051 Tel.:(5)575 - 2022
México, D.F. 03100 FAX: (5)559 - 8626